



BEZBEDNOST DECE NA INTERNETU

uloga škole i roditelja

- digitalno nasilje -

Materijal za roditelje i nastavnike

- Zanemarivanje dece od strane roditelja

- Kompjuter / Internet – ”spas”

INTERNET – ”i otac i majka”



▪ Prednosti korišćenja Interneta:

- ✓ UČENJE PUTEH INTERNETA – omogućuje pregled najnovijih saznanja, rezultata istraživanja te prikupljanje podataka za pisanje školskih seminara i projekata.
- ✓ BRZA DOSTUPNOST INFORMACIJA.
- ✓ LAKO I BRZO PREGLEDAVANJE AKTUELNIH VESTI (npr. čitanje dnevnih novina i vesti, vremenske prognoze, sportskih rezultata).
- ✓ PREDSTAVLJA IZVOR ZABAVE (igranje igrice sa drugima na mreži)



- ✓ OMOGUĆUJE KOMUNIKACIJU SA LJUDIMA – brzo i jednostavno dopisivanje sa vršnjacima i ljudima u različitim delovima sveta.



- ✓ OMOGUĆUJE KUPOVINU RAZLIČITIH PROIZVODA (npr. rezervacija karata)
- ✓ RAZMENA ISKUSTAVA, MIŠLJENJA I INFORMACIJA sa vršnjacima i odraslima sličnih interesovanja ili problema
- ✓ DECA I MLADI UČE DA PIŠU

✓ PODSTIČE RAZVOJ KREATIVNOSTI

- ✓ UČI DECU DA REŠAVAJU PROBLEME I PODSTIČE RAZVOJ STRATEGIJA ZA SELEKCIJU INFORMACIJA

ALI



DIGITALNO NASILJE !!!!!

Pod digitalnim nasiljem podrazumevamo sve one slučajeve kada neko koristi elektronske uređaje (mobilni telefon, kameru, računar i sl.) da bi nekoga namerno uplašio, uvredio, ponizio ili ga na neki drugi način povredio.



cyberbullying

Opasnosti od Interneta:

➤ OBJAVLJIVANJE PRIVATNIH INFORMACIJA

- PROFILI – informacije o autoru bloga. Deca često upisuju prave podatke (ime i prezime, broj telefona, adresu i sl.) ili objavljuju svoje fotografije, nesvesna opasnosti koje to povlači za sobom.
- NEODGOVARAJUĆI SADRŽAJ – pretražujući blogove drugih ljudi deca mogu naići na sadržaje i rasprave neprikladne za njihov uzrast.





- **NASILJE PREKO INTERNETA** – neki ljudi mogu koristiti blogove kao put ka nasilju ili zastrašivanju druge dece.
- **NACIONALNA, VERSKA I RASNA MRŽNJA** – korišćenje za podsticanje mržnje i vređanje drugih radi njihove nacionalne, verske, rasne ili druge pripadnosti.

- **OBJAVA NEPOUZDANIH INFORMACIJA** – mogućnost objavljivanja nepouzdatih i netačnih podataka o drugima. Treba biti oprezan i ne verovati svemu što piše na internetu.



<Vesna> Čao, ja sam Vesna.
Imam 12 godina
i tražim prijatelje...



<Nikola> Čao Vesna, ja sam
Nikola, imam takode 12 godina
i voleo bih da te upoznam



Specifičnost digitalnog nasilja

- **Nasilnicima** pruža pogodnosti koje im drugi oblici nasilja ne pružaju: **anonimnost**
- **Žrtve** mogu trpeti veliku štetu, a da pri tom **nemaju mogućnost da se zaštite i/ili odbrane**
- Informacije plasirane putem digitalnih medija se jako **brzo šire**
- Digitalno nasilje je zasićeno **seksualnim sadržajima**; elektronski mediji su pogodno sredstvo za vršenje seksualnog nasilja

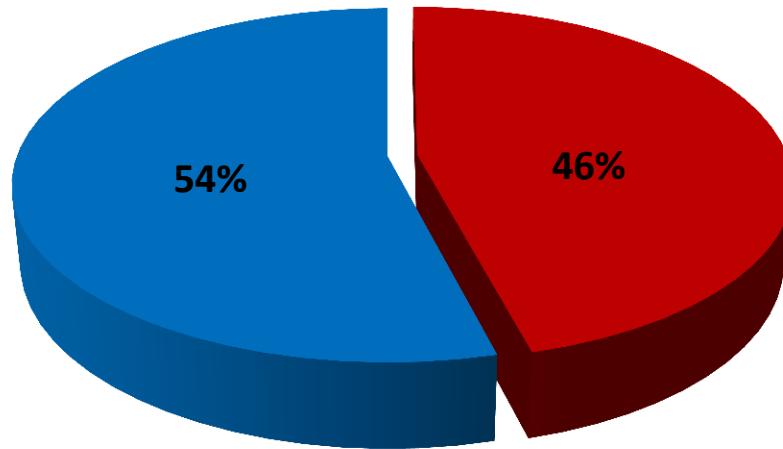
- U saradnji sa kompanijom Telenor, UNICEF-om i Institutom za psihologiju, sprovedeno je istraživanje o vrstama i učestalosti digitalnog nasilja među učenicima osnovnog i srednjoškolskog uzrasta (uključeno ukupno 3 784 učenika (1349 nastavnika i 2031 roditelja).

*Izvod iz prezentacije **DIGITALNO NASILJE U OSNOVNIM I SREDNJIM ŠKOLAMA U SRBIJI** – Dobrinke Kuzmanović i dr Dragana Popadića*

MLAĐI RAZREDI OSNOVNE ŠKOLE (4. RAZRED)

Uključenost u **socijalne mreže**

■ да ■ не



twitter

- Ученици 4. razreda osnovne škole najviše su izloženi uznemiravanju telefonskim pozivima (7% jednom, 3% dva-tri puta i 2% više puta) i putem interneta (11% jednom, 1% više puta);
Snimanje mobilnim telefonom ili kamerom doživelo je 8% učenika;
SMS poruke uznemirujućeg sadržaja jednom dobilo 5%;
- Sa uzrastom povećava se broj učenika koji su izloženi uznemiravanju putem SMS poruka.

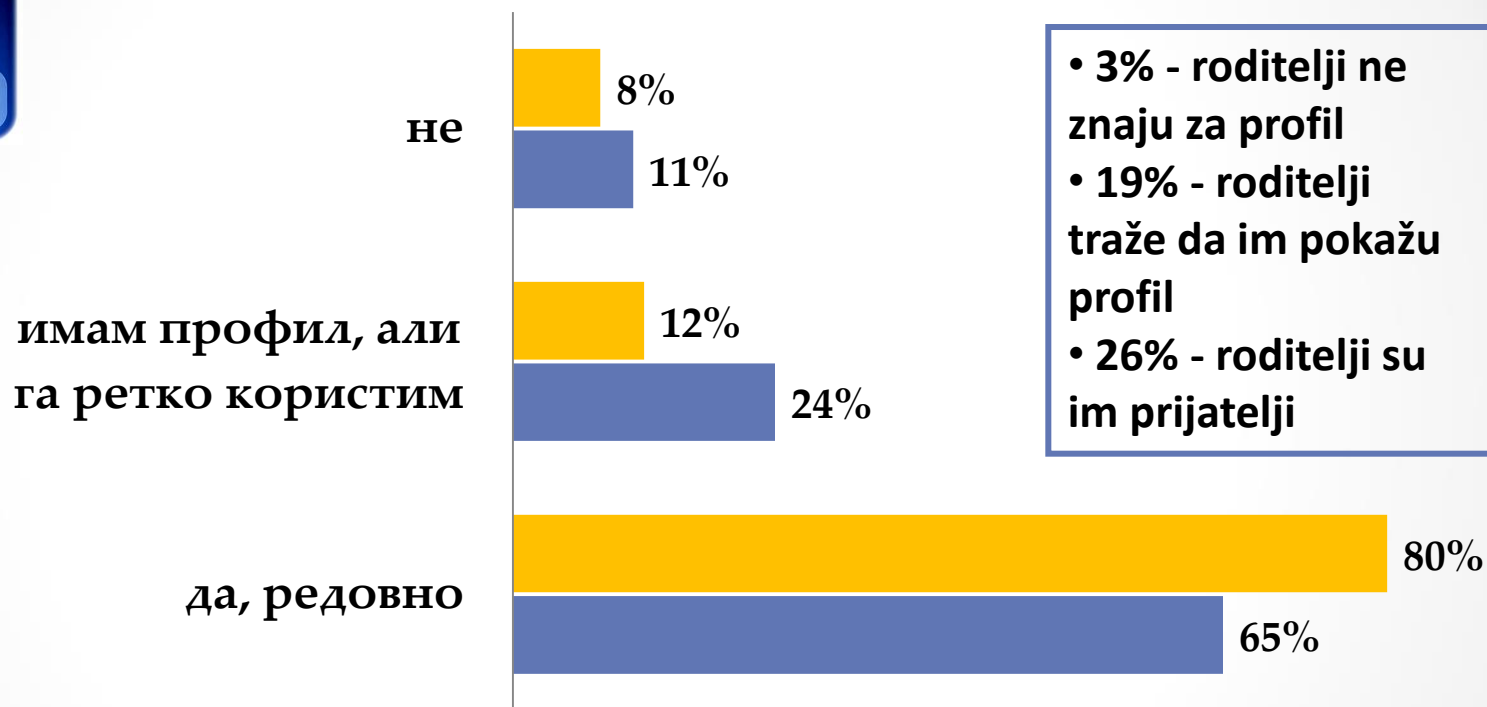
**STARIJI RAZREDI OSNOVNE
ŠKOLE (6. и 8.)**

**SREDNJE ŠKOLE
(2, 3. и 4.)**

Uključenost u **socijalne mreže**



■ **средње** ■ **основне**



- Stariji učenici najčešće trpe uznemiravanje i vređanje putem telefonskih poziva (9%) i SMS poruka (9%); Uznemiravanje na socijalnim mrežama iskusilo je 18% osnovaca i 17% srednjoškolaca. U ulozi žrtve snimanja mobilnim telefonom i kamerom našlo se 12% srednjoškolaca.

Uloga škole u prevenciji i rešavanju problema

- ❖ 92% roditelja smatra da bi škola trebalo da upozna roditelje sa stepenom prisustva digitalnog nasilja i merama zaštite
- ❖ 85% roditelja smatra da bi škola trebalo da uvede jasnija pravila korišćenja interneta i mobilnog telefona u školskoj sredini
- ❖ 66% roditelja smatra da je škola morala da pruži podršku učenicima koji su ugroženi digitalnim nasiljem, čak i kada se ono desi van škole


Uloga škole

Ostali.... ???

A uloga roditelja ???

Vaspitna uloga škole

Važno je znati kako internet i druga savremena komunikacijska tehnologija funkcioniše, koji su rizici i šta se može učiniti kada pretila opasnost od nasilja. U toj edukaciji ključnu ulogu imaju roditelji i nastavnici, kao glavni prenosioci znanja i učitelji veština zaštite.



Pet ključnih oblasti u školi za delotvornu prevenciju nasilja

1. Isticanje pozitivnog korišćenja tehnologije
2. Razumevanje i razgovor o modernim načinima komuniciranja i opasnostima elektronskog nasilja
3. Uspostavljanje jasnih pravila i posledica
4. Omogućavanje prijavljivanja elektronskog nasilja
5. Evaluacija uticaja preventivnih aktivnosti




Kako u školi funkcioniše zaštitna mreža
za pružanje pomoći detetu
koje je doživelo elektronsko nasilje?

Saveti za zaposlene:

1. Nađite mirno mesto za razgovor i pažljivo saslušajte dete. Dajte detetu do znanja da je učinilo dobru stvar jer je nekome reklo o svom iskustvu;

2. Informišite roditelje i dajte im uputstva u skladu sa preporukama za roditelje;

3. Informišite policiju ako se radi o ozbiljnijim oblicima nasilja, pretećim porukama ili mogućem krivičnom delu;



4. Savetujte detetu da ne odgovara na provokativne, uvredljive poruke i sve ostale poruke zbog kojih se oseća loše. Važno je podsticati osećaj sigurnosti kod deteta i ublažiti uznemiravajuće emocionalne reakcije;



5. Predložite neke od načina koji bi mogli sprečiti ponavljanje nasilja: promena broja mobilnog, e-mail adrese, napuštanje internet strana (forumu, chat-a, vebloga...) na kojima se nasilje događa ili promena nadimka kojim se dete koristi;



6. Upoznajte dete i roditelje da unutar komunikacijskih programa postoji mogućnost blokiranja i filtriranja neželjenih poruka, putem opcija „ignore” ili „block”, kao i sprečavanje pristupa određenim pošiljaocima na e-mail ili detetov blog;

7. Pomozite učeniku da sačuva sve informacije važne za istragu.





Republika Srbija
Agencija za zaštitu
POSREDOVANJE U PROMETU NEKRETNIM PRAVIMA

ZLOSTAVLJANJE PUTEM INTERNETA...
JE ZLOSTAVLJANJE

**Vaše dete može da doživi nasilje bez
napuštanja svog doma!**


Možete smanjiti opasnost od ovakvog zlostavljanja
razgovorom sa vašim detetom o tome sa kim
komunicira putem interneta.

Roditelji, zapamtite:

vaša deca mogu znati više od vas o tehnologiji, ali vi znate više o životu. I u ovoj oblasti oni treba od Vas da nauče sigurno da „hodaju“ svetom.

Ako saznate da je Vaše dete bilo izloženo nasilju putem mobilnog i interneta, morate preduzeti ove korake:

- naučite dete da ne odgovara na nasilne, preteće ili ikakve sumnjive SMS ili e-mail poruke i telefonske pozive;
- ne brišite poruke ili slike jer mogu poslužiti kao dokaz;
- kontaktirajte provajdera internet usluga i prijavite primanje poruke;





- kontaktirajte školu i obavestite ih o neprihvatljivom ponašanju/zlostavljanju ili eventualnim promenama raspoloženja i ponašanja kod deteta;


- kontaktirajte policiju ako poruke putem mobilnog i interneta sadrže pretnje nasiljem, uhođenje, napastvovanje, dečju pornografiju i sl., ili kada prethodni koraci nisu dali rezultate;



- ako Vam je poznat identitet vinovnika, obavestite o tome školu, policiju, mobilne operatere, provajdere internet usluga;



- informišite se i o programima koji filtriraju web stranice za koje ne želite da budu dostupne vašem detetu: ContentProtect, CYBERsitter ,NetNanny, Punch program



Ključ bezbednosti tvog deteta na Internetu je u poznavanju rizika sa kojima može da se suoči i poštovanju pravila, šta jeste a šta nije dozvoljeno.



bezbedninanetu.rs

sajt o bezbednosti dece na internetu



početna

mladi

roditelji

baza znanja

materijali

partneri


kontakt



Zaštitimo decu na internetu

Inicijativa za poboljšanje bezbednosti dece na Internetu
prestavlja korak napred u borbi protiv brojnih pretnji
koje ugrožavaju sve nas koji koristimo Internet.

Saznajte više



Telekom Srbija

telenor

vip

1 2

Mladi

Nije zlato sve što sjija!
Koje su zamke na



Roditelji

Šta sve može da utiče
na vašu decu? Kako se

Vesti

► Nastavlja se nagradni kviz i kampanja o
zaštiti dece i mladih na Internetu "Klikni
bezbedno" - 24. septembar 2010.

HVALA NA PAŽNJI !



**ШКОЛА
БЕЗ НАСИЉА**